

HANDLEIDING *BESCHREVEN*



KOËRS
MUSEUM VAN DE WIELERSPORT

VERWELKOMING

Dankjewel om onze rennersfoto's en -kaarten uit de collectie Charles Aerts te beschrijven. Jullie input zorgt ervoor dat deze foto's uiteindelijk beschikbaar zijn op serviceKOERS.be. Iedereen kan zo meegenieten van een unieke inkijk in meer dan een eeuw wielersport.

Hieronder staat uitgelegd hoe je je op DOEDAT.BE kunt registreren. We geven ook een aantal richtlijnen mee voor het beschrijven en invullen van de velden. Veel plezier!

DEEL 1: JE REGISTREREN

STAP 1

Surf naar www.DoeDat.be

- Klik rechtsbovenaan op 'aanmelden' en vervolgens op 'Nu registreren'

STAP 2

Je kan nu een account aanmaken

- Vul alle gevraagde velden in.
- Klik op 'Account aanmaken'.

STAP 3

Controleer je mailbox

- Je zal een email ontvangen van 'Botanic Garden Meise' om je account te activeren en het registratieproces te voltooien.
- Vind je niet meteen een email? Kijk dan ook eens in de SPAM.
- Klik op de link in de email.
- Je ziet een bevestigingsscherm 'Proficiat! Jouw account werd met succes aangemaakt'.
- Sluit deze webpagina en verlaat je mailbox.

STAP 4

Je bent klaar met registreren

- Ga verder naar deel 2.

DEEL 2: STARTEN MET BESCHRIJVEN

STAP 1

Surf naar www.DoeDat.be

- Klik rechtsbovenaan op 'aanmelden' en vul je e-mailadres en wachtwoord in en klik op 'aanmelden'
(Klik op 'Blijf aangemeld' als je nog ingelogd bent)
- Klik op de groene knop 'Neem deel'
- Klik op het project beschreven. – Aerts (I)
- Klik op de oranje knop 'START'.

STAP 2

Kies een beeld uit om te beschrijven en klik op 'INVOEREN'.

STAP 3

Vul de velden in met behulp van de invulinstructies verderop in de handleiding

STAP 4

Alle velden ingevuld?

JA

- Klik op de oranje knop 'OPSLAAN'.
- Je krijgt volgend scherm te zien 'Bedankt! Je invoer werd opgeslagen'.
- Je kan nu kiezen uit volgende verdere stappen:
 - Andere taak uitvoeren (=nog een beeld beschrijven)
 - Terug naar opgeslagen taak
 - Ga naar startpagina van het project
 - Mijn bijdragen bekijken (inclusief alle opgeslagen taken)

NEEN

- De beschrijving van het beeld later afmaken? Klik op 'Onafgemaakte taak opslaan'.

IK HEB NOG EEN VRAAG

- Heb je een vraag over dit beeld? Stel ze aan je collega-vrijwilligers via de knop 'Forumonderwerp aanmaken'.



TIPS OM HET BEELD IN DETAIL TE BEKIJKEN

Het beeld aanpassen:

- Om het beeld te verschuiven: klik op het beeld, hou vast en beweeg de muis
- Om het beeld te vergroten of verkleinen: sta met je muis op het beeld en scroll

Links staan ook symbooltjes waarmee je

- het beeld kan vergroten of verkleinen
- het beeld kan opschuiven naar boven, onder, links of rechts

HULP NODIG?

Lukt het niet om te registreren? Lukt het niet om in te loggen?

Wil je ons nog iets zeggen? Contacteer ons via niels.missiaen@roeselare.be of 051 26 24 00

VOLG ONS

koersmuseum.be | servicekoers.be

facebook.com/KOERSmuseum | twitter.com/koersmuseum
instagram.com/koersmuseum | tiktok.com/@koers.museum
youtube.com/channel/UCZoGLJk-D_tvKvcNK1JThDA

BESCHREVEN. IS EEN PROJECT VAN KOERS. MUSEUM VAN DE WIELERSPORT (ROESELARE) IN
SAMENWERKING MET MEEMOO EN MET STEUN VAN DE VLAAMSE OVERHEID. ONZE DANK GAAT OOK UIT
NAAR DE COLLEGA'S VAN DE PLANTENTUIN MEISE OM HET PLATFORM DOEDAT BESCHIKBAAR TE STELLEN.

INVULINSTRUCTIES

Met behulp van onderstaande richtlijnen kan je beelden beschrijven. Neem zeker deze twee nuttige links bij de hand om de correcte (ploeg)naam en schrijfwijze op te zoeken:

Mémoire du Cyclisme: <http://www.memoire-du-cyclisme.eu/lexique/lexique.php>

ProCyclingStats: <https://www.procyclingstats.com/index.php>

Bij vragen of onduidelijkheden kan je een forumonderwerp aanmaken of contact opnemen via niels.missiaen@roeselare.be of 051 26 24 00.

1

Beschrijving: Geef een visuele omschrijving van wat je ziet op het beeld

Gebruik de objectnaam, de naam van de renner en wat er zich op het beeld afspeelt of getoond wordt. Als het een ploegfoto betreft: vervang je de rennersnaam door de ploegnaam. Maak een onderscheid tussen de voorkant (links) en de achterkant (rechts) van het beeld.

- Voorbeeld 1: Verzamelkaart van Eddy Merckx, waarop hij poseert in een wielertui van Molteni. Onderaan staat de rennersnaam/zijn naam vermeld. De achterzijde bevat zijn palmares en vermelding van diverse sponsors.
- Voorbeeld 2: Foto van Eddy Merckx rijdend op zijn fiets met in zijn linkerhand de zegebloemen. Op de achterzijde staat de rennersnaam, land van herkomst en zijn geboortedatum geschreven.
- Voorbeeld 3: Prentkaart van Eddy Merckx. De voorkant geeft Eddy Merckx weer tijdens de wedstrijd. Met onderaan zijn naam en de vermelding van de wielervedstrijd, meer bepaald de Ronde van Frankrijk in 1971. Op de achterkant is een geadresseerde ingevuld.
- Voorbeeld 4: Verzamelkaart van de wielerploeg Molteni in 1975, waarop 18 renners in 3 rijen poseren. Op de achterzijde staan hun namen vermeld naast een schets van de afbeelding op de voorzijde.

2

Transcriptie: Staat er tekst op het beeld? Tik dit dan letterlijk over.

- Bepaal eerst of een tekst gedrukt of handgeschreven is.
- Neem de tekst letterlijk over in het transcriptieveld.
- Hou hierbij rekening met de zin- en alineastructuur. Begin een nieuwe tekst ook op een nieuwe regel door gebruik te maken van de 'entertoets'.
- Als een deel van de tekst niet leesbaar is, vervang het dan door [...]
- Als slechts 1 letter niet leesbaar is, vervang die letter dan door [?]
- Objectnummers worden NIET overgenomen, bijvoorbeeld AC11257

- **Voorbeeld 1:** een nieuwe handgeschreven tekst op een nieuwe regel

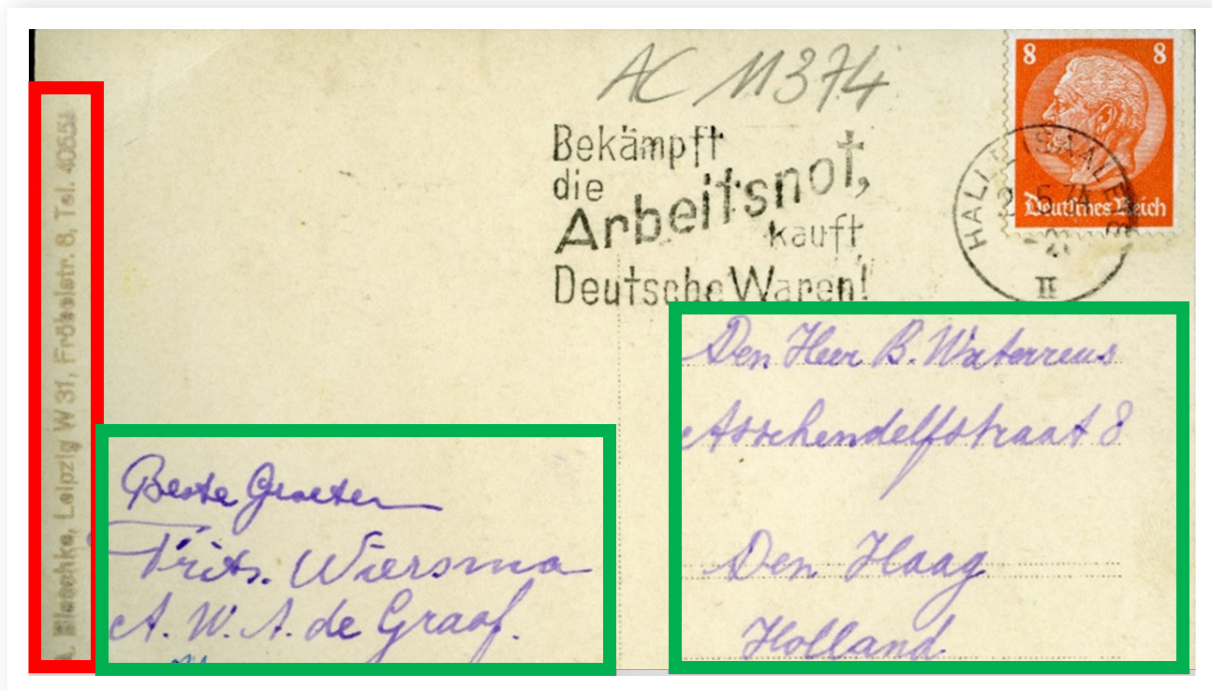
- **Gedrukt:**

A. Blaschke, Leipzig W 31, Fröbelstr. 8, Tel. 40651

- **Handgeschreven:**

Beste groeten Térésè Wiersma. A.W.A. de Graaf

Den Heer B. Waterreus Asschendelfstraat 8 Den Haag Holland



- **Voorbeeld 2:** elke nieuwe gedrukte tekst op een nieuwe regel

- **Gedrukt:**

Studio Harcourt

HUGO KOBLET

AMBERG Diese Marke sichert die grössten Erfolge

Erfolge von Hugo Koblet auf AMBERG-RAD 1945 Schweizerischer Verfolgungsmeister 1946 Erfolgreichster schweiz. Omniumfahrer im In- und Ausland 5 km-Bahnrekord am 3. August 1946 in Oerlikon 1947 Sieger der intern. Americaine 19. Jan.

Um Erfolge zu haben kann man nicht irgend ein Velo fahren, auch die ganze Rennfahrer-Spezialausrüstung hat grösste Bedeutung, ob man es von einem Kenner kauft oder nicht. Hugo Koblet weiss warum er das AMBERG-RAD fährt. Genau so gut, wie die Rennfahrer, werden alle andern Kunden bedient. Sportvelos, Tourenvelos, Militärräder, Mietvelos, Miet-Tandems, Reparaturen, Revisionen, Emaillieren, Bestandteile alles bei LEO AMBERG, VELOS, ZÜRICH 3 Zweierstrasse 99



- **Voorbeeld 3:** elke nieuwe gedrukte of handgeschreven tekst op een nieuwe regel

- **Gedrukt:**

BANANIA présente LES GEANTS DU TOUR DE FRANCE 1947-1980

Ferdi Kubler 1er tour de France 1950


68e TOUR DE FRANCE Jeudi 25 Juin Dimanche 19 Juillet 1981

BANANIA PRIX DE LA COMBATIVITÉ

- **Handgeschreven:**

Pellos

[?]ousseau



Datum: Kan je het beeld dateren?

- Hiervoor geldt de datum waarop de originele foto genomen werd.
- De datering dient zo exact mogelijk te gebeuren, volgens volgende structuur: JJJJ-MM-DD
Voorbeeld: 1974-03-02
- In de meeste gevallen kan enkel een jaartal ingevuld worden
Voorbeeld: 1974
- Als de ploegnaam op het beeld te zien is, kan je zo ook de periode bepalen waarin de foto gemaakt is. Zoek eerst de renner of de ploegnaam op via [Mémoire du cyclisme](#): of [ProCyclingStats](#): Vervolgens krijg je onderstaand overzicht en zie je dat Merckx van 1971 tem. 1974 voor Molteni reed. Te noteren als volgt:

Mémoire du cyclisme
Lexique des coureurs

A - B - C - D - E - F - G - H - I - J - K - L - M - N - O - P - Q - R - S - T - U - V - W - X - Y - Z
Féminines

Recherche d'un coureur dans les pelotons
Entrez les premières lettres du nom du coureur (au moins 2 lettres, pas d'accent)

Nom

Mémoire du cyclisme
MERCKX Eddy (Eduard Louis Joseph)

Archives courses	MERCKX Eddy (Eduard Louis Joseph)
Tour de France	
Courses à étapes	Nationalité : Belgique
Courses en ligne	Naissance : 17/06/1945 Meensel-Kiezegem
Courses disparues	voir son palmarès
Championnats	
Critériums	
Piste	1970 Faemino - Faema (Bel) Belgique (Bel) (aux mondiaux) - ligne
Cyclo-cross	1971 Molteni (Bel) Belgique (Bel) (aux mondiaux) - ligne
Féminines	
Amateurs	1972 Molteni (Bel) Belgique (Bel) (aux mondiaux) - ligne
Archives coureurs	
Lexique	1973 Molteni (Bel) Belgique (Bel) (aux mondiaux) - ligne
Palmarès	
Équipes / Maillots	1974 Molteni (Bel) Belgique (Bel) (aux mondiaux) - ligne
Photos	
Archives dossiers	
Les annuaires	1975 Molteni - RYC (Bel) Belgique (Bel) (aux mondiaux) - ligne
Les dossiers	1976 Molteni - Campagnolo (Bel) Belgique (Bel) (aux mondiaux) - ligne
Accès adhérents	
L'éphéméride	1977 Fiat France (Bel)
Mises à jour/Infos	Belgique (Bel) (aux mondiaux) - ligne

- Andere data, zoals geboortedata, kan je in het transcriptieveld noteren.

4

Wielervedstrijd: Werd deze foto genomen tijdens een wielervedstrijd? Zo ja, geef weer om welke wedstrijd dit dan ging.

- Gebruik de Nederlandstalige naam
 - Vermeld GEEN edities
- Niet: Ronde van Frankrijk 1975
Correct: Ronde van Frankrijk

5

Locatie: Indien deze foto genomen werd tijdens een wielervedstrijd, wat was dan de wedstrijdlocatie?

- Gebruik de Nederlandstalige naam
- Voorbeeld: Parijs

6

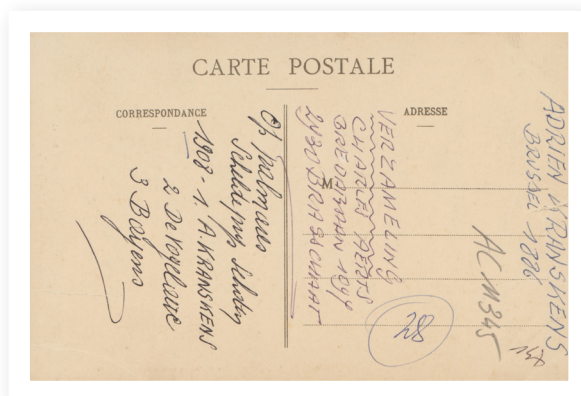
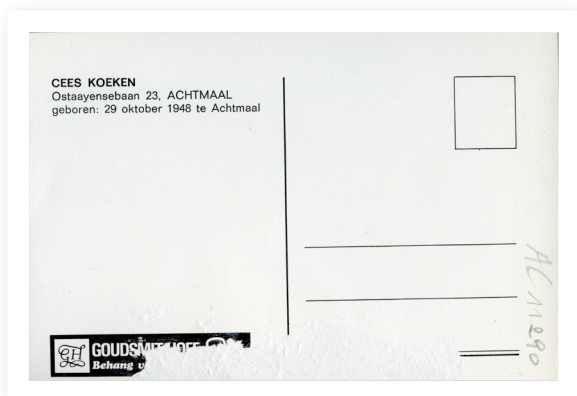
Is er een postzegel aanwezig?

- Vink dit vakje aan als er een postzegel aanwezig is.
- Dit kan zowel op de voorkant als op de achterkant voorkomen.

7

Bevat de foto een postkaart-layout zonder postzegel?

- Vink dit vakje aan als dit een postkaart is ZONDER postzegel.
 - De postkaart kan leeg, beschreven of bedrukt zijn, maar mag geen zegel bevatten.
- Voorbeelden:



8

Is er een stempel aanwezig?

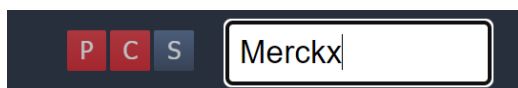
- Vink dit vakje aan als er een stempel aanwezig is.
- Voorbeeld stempel:



9

Voor- en familienamen: Welke personen kan je nog identificeren?

- Gebruik een apart veld voor de voornaam en een apart veld voor de familienaam
- Bij een reeds ingevuld veld, kan het zijn dat je nog een voor- of familienaam moet toevoegen.
- Volg de schrijfwijze zoals gegeven bij [Mémoire du cyclisme](#) of [ProCyclingStats](#):

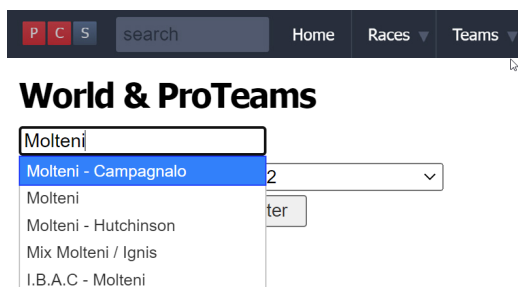


- Tip: Zoek op aan de hand van (de eerste letters van) de familienaam

10

Ploegnaam: Welke ploegnaam kan je identificeren?

- Vul hier de naam van de ploeg in waarvoor de renner reed, als die op het beeld te zien is.
- Volg de schrijfwijze zoals gegeven bij [Mémoire du cyclisme](#) of [ProCyclingStats](#): Klik eerst op 'Équipes' of 'Teams' en zoek vervolgens de ploegnaam op:



- Let op: gebruik geen spaties voor en na het koppelteken
Voorbeeld: Molteni-Campagnalo en NIET Molteni - Campagnalo
- Tip: Je kan de ploegnaam ook terugvinden door te zoeken op de (eerste letters van de) familienaam.

11

Notities: Heb je nog opmerkingen of aanvullingen op dit beeld? Wil je ons nog een interessant verhaal iets over deze foto of renner met ons delen? Gebruik dan het notatieveld